

Proiettori per esterno

Outdoor floodlights



CONTINENTAL

CONTINENTAL SM · AS



m² 0,039
 500x460x170mm 1 Pcs
 40 pcs

| | CODICE Code | CABLAGGIO Wiring | POTENZA Power(W) | TENSIONE Voltage(V) | CORRENTE Current(A) | INNESCO Trigger(KV) | ESECUZIONE Execution | PESO NETTO Net weight(Kg) | SORGENTE Light source | ENEC |
|------------|-------------|------------------|------------------|---------------------|---------------------|---------------------|----------------------|---------------------------|-----------------------|------|
| SM | 230003.110 | NC | 1000W | | | | NC | 18,50 | | |
| | 230003.120 | NC | 2000W | | | | NC | 18,50 | | |
| | 230123.110 | HPS-T/MH-T | 1000W | 230V | 9,5/10,3 | 4,50 | CNR | 29,70 | NAV-T/HQI-T D | ✓ |
| | 230323.110 | MH-T PH | 1000W | 230V | 8,20 | 1,00 | CNR | 28,20 | HPI-T | ✓ |
| | 230123.120 | MH-T | 2000W | 380V | 10,30 | 4,50 | CNR | 34,85 | HQI-T/D | ✓ |
| | 230123.121 | MH-T | 2000W | 380V | 10,30 | 4,50 | CNR | 34,50 | HQI-T D/I | ✓ |
| | 230323.120 | MH-T PH | 2000W | 380V | 8,80 | 1,00 | CNR | 34,65 | HPI-T | ✓ |
| | 230133.110 | HPS-T | 1000W | 230V | 10,30 | 4,50 | CNRL | 29,66 | NAV-T | ✓ |
| | 230233.110 | MH-T | 1000W | 230V | 9,50 | 4,50 | CNRL | 29,66 | HQI-T D | ✓ |
| | 230333.110 | MH-T PH | 1000W | 230V | 8,20 | 1,00 | CNRL | 28,26 | HPI-T | ✓ |
| | 230233.120 | MH-T | 2000W | 380V | 10,30 | 4,50 | CNRL | 35,05 | HQI-T/D | ✓ |
| | 230233.121 | MH-T | 2000W | 380V | 10,30 | 4,50 | CNRL | 35,05 | HQI-T D/I | ✓ |
| 230333.120 | MH-T PH | 2000W | 380V | 8,80 | 1,00 | CNRL | 34,91 | HPI-T | ✓ | |

| | | | | | | | | | | |
|------------|------------|------------|-------|------|----------|------|-------|-------|---------------|---|
| AS | 231003.110 | NC | 1000W | | | | NC | 18,50 | | |
| | 231003.120 | NC | 2000W | | | | NC | 18,50 | | |
| | 231123.110 | HPS-T/MH-T | 1000W | 230V | 9,5/10,3 | 4,50 | CNR | 29,70 | NAV-T/HQI-T D | ✓ |
| | 231323.110 | MH-T PH | 1000W | 230V | 8,20 | 1,00 | CNR | 28,20 | HPI-T | ✓ |
| | 231123.120 | MH-T | 2000W | 380V | 10,30 | 4,50 | CNR | 34,85 | HQI-T/D | ✓ |
| | 231123.121 | MH-T | 2000W | 380V | 10,30 | 4,50 | CNR | 34,50 | HQI-T D/I | ✓ |
| | 231323.120 | MH-T PH | 2000W | 380V | 8,80 | 1,00 | CNR | 34,65 | HPI-T | ✓ |
| | 231133.110 | HPS-T | 1000W | 230V | 10,30 | 4,50 | CNRL | 29,66 | NAV-T | ✓ |
| | 231233.110 | MH-T | 1000W | 230V | 9,50 | 4,50 | CNRL | 29,66 | HQI-T D | ✓ |
| | 231333.110 | MH-T PH | 1000W | 230V | 8,20 | 1,00 | CNRL | 28,26 | HPI-T | ✓ |
| | 231233.120 | MH-T | 2000W | 380V | 10,30 | 4,50 | CNRL | 35,05 | HQI-T/D | ✓ |
| | 231233.121 | MH-T | 2000W | 380V | 10,30 | 4,50 | CNRL | 35,05 | HQI-T D/I | ✓ |
| 231333.120 | MH-T PH | 2000W | 380V | 8,80 | 1,00 | CNRL | 34,91 | HPI-T | ✓ | |



SM



AS

Corpo e cornice: pressofusione di alluminio.
Verniciatura: polvere di poliestere termoindurente.
Vetro: temperato da 5 mm agganciato al corpo attraverso ganci di rotazione in pressofusione di alluminio.
Versioni disponibili:
SM, apertura ampia e simmetrica;
AS, asimmetrico con vertice di asimmetria oltre 40°.
Portalamпада: Ceramico E40
Staffa di fissaggio: acciaio da 4 mm stampata e saldata con trattamento finale di zincatura a caldo.
Cassetta porta accenditore: in nylon fibra vetro applicata direttamente al corpo.

Disponibile a richiesta:
 • filtro anticondensa.

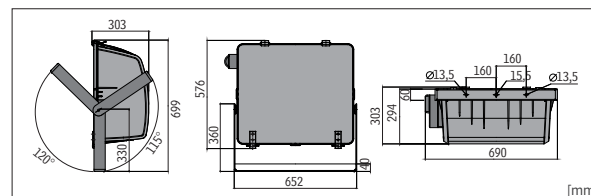
Housing and frame: die-cast aluminium.
Paintwork: thermosetting polyester.
Glass: 5 mm tempered coupled to the body with die-cast aluminium rotation hooks.
Available versions:
SM, for wide and symmetric beam;
AS, with asymmetry vertex over 40°.
Lampholder: Ceramic E40
Bracket: 4 mm thick welded and shaped steel with hot-dip galvanizing final treatment.
Igniter box: in nylon fiber glass standard equipment, applied directly on the housing.

Available on request:
 • vent filter.

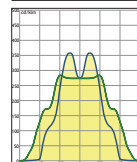
Simbologia Simbology pag. 12
Accessori Accessories pag. 44

COLORI DISPONIBILI
 Available colours

3 Grigio RAL7038
 RAL7038 Gray



Retro | Back



L'accenditore, se ordinato, viene collocato all'interno del proiettore vicino alla morsetteria, facilmente accessibile attraverso un coperchio posto sul fianco del prodotto. La versione con lampada da 2000W HQI-T D/I non necessita di accenditore in quanto è già integrato nella lampada stessa.

If ordered, the igniter is placed inside the projector near the terminal block, easily accessible through a cover placed on the product side. The model equipped with a 2000W HQI-T D/I lamp doesn't need any igniter as it is already integrated in the lamp.

SM MH-T PH 1000W E40



Proiettori per esterno

Outdoor floodlights



CONTINENTAL CTS

CONTINENTAL CTS



| CODICE Code | CABLAGGIO Wiring | POTENZA Power(W) | TENSIONE Voltage(V) | CORRENTE Current(A) | INNESCO Trigger(KV) | ESECUZIONE Execution | PESO NETTO Net weight(Kg) | SORGENTE Light source | ENEC |
|-------------|------------------|------------------|---------------------|---------------------|---------------------|----------------------|---------------------------|-----------------------|------|
| 232003.110 | NC | 1000W | | | | NC | 18,50 | | |
| 232003.120 | NC | 2000W | | | | NC | 18,50 | | |
| 232123.110 | MH-TS | 1000W | 230V | 9,50 | 4,50 | CNR | 29,70 | HQI-TS | ✓ |
| 232123.120 | MH-TS | 2000W | 380V | 10,30 | 4,50 | CNR | 34,85 | HQI-TS | ✓ |
| 232233.110 | MH-TS | 1000W | 230V | 9,50 | 4,50 | CNRL | 29,77 | HQI-TS | ✓ |
| 232233.120 | MH-TS | 2000W | 380V | 10,30 | 4,50 | CNRL | 34,92 | HQI-TS | ✓ |



Corpo e cornice: pressofusione di alluminio.
Verniciatura: polvere di poliestere termoindurente.
Vetro: temperato da 5 mm agganciato al corpo attraverso ganci di rotazione in pressofusione di alluminio.
Ottica: CTS concentrante con apertura del fascio 20°
Portalamпада: Ceramic K12s
Staffa di fissaggio: acciaio da 4 mm stampata e saldata con trattamento finale di zincatura a caldo.
Cassetta porta accenditore: in nylon fibra vetro applicata direttamente al corpo.

Disponibile a richiesta:
 • filtro anticondensa.

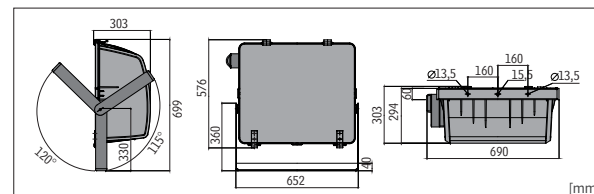
Housing and frame: die-cast aluminium.
Paintwork: thermosetting polyester.
Glass: 5 mm tempered coupled to the body with die-cast aluminium rotation hooks.
Optic: CTS narrow beam 20° light.
Lampholder: Ceramic K12s
Bracket: 4 mm thick welded and shaped steel with hot-dip galvanizing final treatment.
Igniter box: in nylon fiber glass standard equipment, applied directly on the housing.

Available on request:
 • vent filter.

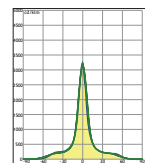
Simbologia Simbology pag. 12
 Accessori Accessories pag. 44

COLORI DISPONIBILI
 Available colours

3 Grigio RAL7038
 RAL7038 Gray



Retro | Back



CTS MH-TS 2000W K12s



L'accenditore viene collocato all'interno del proiettore vicino alla morsetteria, facilmente accessibile attraverso un coperchio posto sul fianco del prodotto.

The igniter is placed inside the projector near the terminal block, easily accessible through a cover placed on the product side.

CONTINENTAL & RUN

Accessori - Accessories



Cassetta di alimentazione
1000W
1000W Wiring box

IP 66
Ta 40°
Classe II - Class II



Cassetta di alimentazione
2000W
2000W Wiring box

IP 65
Ta 45°
Classe I - Class I

